

ESTRUTURA DE DADOS

Curso de Licenciatura em Ciências da Computação

Lucas Sampaio Leite



Alocação dinâmica de memória

```
#include <stdio.h>

int main() {

    int x, y;
    float c;
    char nome[50];

    return 0;
}
```

Alocação dinâmica de memória

- Precisamos desenvolver um programa que processe os salários de uma determinada empresa.



Alocação dinâmica de memória

- Precisamos desenvolver um programa que processe os salários de uma determinada empresa.
- Como ainda só sabemos trabalhar com alocação estática, uma solução simples seria armazenar os valores em um vetor de tamanho grande previamente definido.

```
#include <stdio.h>

int main() {

    float salarios[1000];

    return 0;

}
```

Alocação dinâmica de memória

- Precisamos desenvolver um programa que processe os salários de uma determinada empresa.
- Como ainda só sabemos trabalhar com alocação estática, uma solução simples seria armazenar os valores em um vetor de tamanho grande previamente definido.

Declarar um vetor grande resolve o problema...
mas qual é o custo dessa decisão?

```
#include <stdio.h>

int main() {

    float salarios[1000];

    return 0;

}
```

Alocação dinâmica de memória

- Sabemos que:
 - Vetores são estruturas que armazenam dados do mesmo tipo em posições sequenciais de memória.
 - Um ponteiro é uma variável que armazena o endereço de memória de outro dado.
 - O nome de um vetor pode ser utilizado como um ponteiro para o primeiro elemento do array.

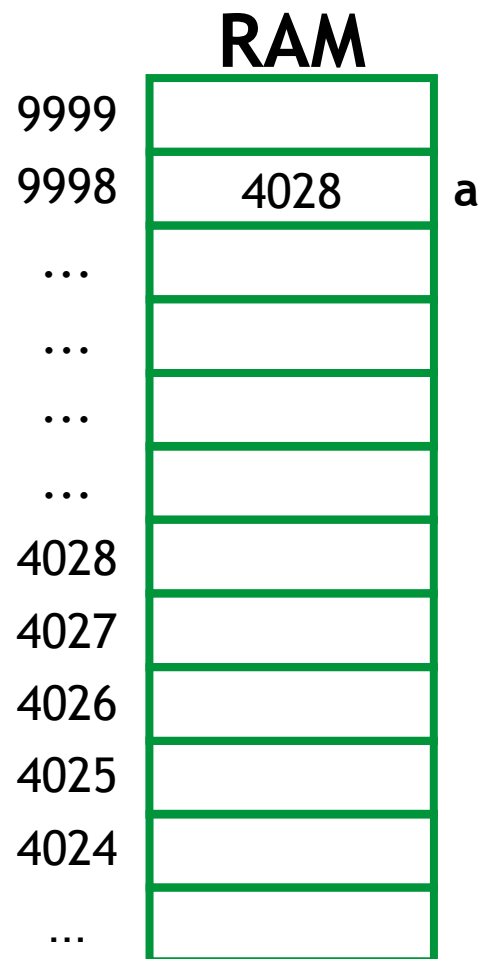
Alocação dinâmica de memória

- Sabemos que:
 - Vetores são estruturas que armazenam dados do mesmo tipo em posições sequenciais de memória.
 - Um ponteiro é uma variável que armazena o endereço de memória de outro dado.
 - O nome de um vetor pode ser utilizado como um ponteiro para o primeiro elemento do array.

Solução: solicitar dinamicamente um bloco de memória e guardar, em um ponteiro, o endereço da primeira posição desse bloco.

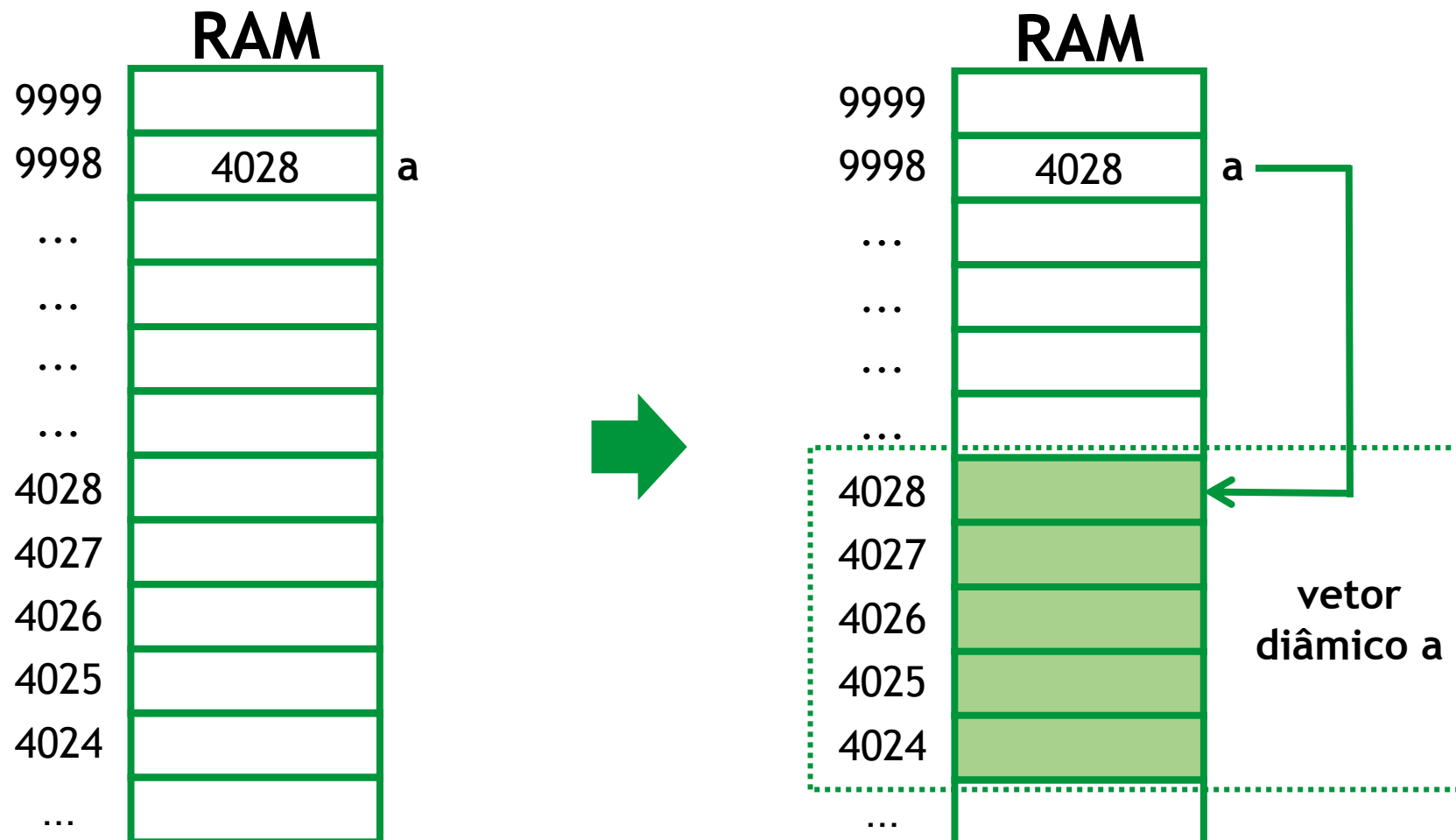
Alocação dinâmica de memória

- Solução: solicitar dinamicamente um bloco de memória e guardar, em um ponteiro, o endereço da primeira posição desse bloco.



Alocação dinâmica de memória

- Solução: solicitar dinamicamente um bloco de memória e guardar, em um ponteiro, o endereço da primeira posição desse bloco.



Alocação dinâmica de memória

- A linguagem C disponibiliza quatro funções para alocação dinâmica de memória, presentes na biblioteca `<stdlib.h>`:
 - `malloc`;
 - `calloc`;
 - `realloc`;
 - `free`.
- Além delas, utiliza-se com frequência o operador `sizeof`, que permite determinar a quantidade de memória necessária para um determinado tipo de dado.

Alocação dinâmica de memória

- Alocar memória para dados do tipo int é diferente de alocar memória para dados do tipo char.
- Isso ocorre porque tipos diferentes podem ocupar quantidades distintas de bytes na memória.

Alocação dinâmica de memória

- Alocar memória para dados do tipo int é diferente de alocar memória para dados do tipo char.
- Isso ocorre porque tipos diferentes podem ocupar quantidades distintas de bytes na memória.

Tipo de dado	nº de bytes
char	1 byte
int	4 bytes
float	4 bytes
double	8 bytes

Alocação dinâmica de memória

```
#include <stdio.h>

struct ponto{
    int eixoX, eixoY;
};

int main() {
    printf("char: %ld bytes \n", sizeof(char));
    printf("int: %ld bytes \n", sizeof(int));
    printf("float: %ld bytes \n", sizeof(float));
    printf("double: %ld bytes \n", sizeof(double));
    printf("struct ponto: %ld bytes \n", sizeof(struct ponto));
    return 0;
}
```


Alocação dinâmica de memória

```
#include <stdio.h>
```

```
struct ponto{  
    int eixoX, eixoY;  
};
```

```
int main() {  
    printf("char: %ld bytes \n", sizeof(char));  
    printf("int: %ld bytes \n", sizeof(int));  
    printf("float: %ld bytes \n", sizeof(float));  
    printf("double: %ld bytes \n", sizeof(double));  
    printf("struct ponto: %ld bytes \n", sizeof(struct ponto));  
    return 0;  
}
```

char: 1 bytes
int: 4 bytes
float: 4 bytes
double: 8 bytes
struct ponto: 8 bytes



Alocação dinâmica de memória

- O operador sizeof informa quantos bytes são necessários para armazenar um elemento de um determinado tipo (ou uma variável).
- Forma geral:
 - sizeof(nome_do_tipo)
 - sizeof(variável)

```
int x = 10;  
printf("valor de x: %d \n", x);  
printf("memória alocada para x: %ld bytes\n", sizeof(x));
```



```
valor de x: 10  
memória alocada para x: 4 bytes
```

Alocação dinâmica de memória

- Função malloc:
 - Pertence à biblioteca <stdlib.h>.
 - Aloca dinamicamente um bloco contíguo de memória e retorna o endereço do primeiro byte desse bloco.
 - Isso permite escrever programas mais flexíveis, pois a memória pode ser solicitada em tempo de execução.
 - Exemplo de uso: alocar um vetor cujo tamanho é definido pelo usuário.

```
void* malloc(unsigned int num);
```


Alocação dinâmica de memória

- A função malloc() recebe como parâmetro a quantidade de bytes a ser alocada e retorna:
 - Um ponteiro para o início do bloco de memória alocado;
 - NULL, caso ocorra falha na alocação.

```
#include <stdio.h>
#include <stdlib.h>

int main() {

    int *v1 = malloc(200); //cria um vetor de 50 inteiros (200 bytes)
    char *v2 = malloc(200); //cria um vetor de 200 chars (200 bytes)

    return 0;
}
```

Alocação dinâmica de memória

- A função `malloc()` recebe como parâmetro a quantidade de bytes a ser alocada e retorna:
 - Um ponteiro para o início do bloco de memória alocado;
 - NULL, caso ocorra falha na alocação.

```
#include <stdio.h>
#include <stdlib.h>
```

```
int main() {
```

```
    int *v1 = malloc(200); //cria um vetor de 50 inteiros (200 bytes)
    char *v2 = malloc(200); //cria um vetor de 200 chars (200 bytes)
```

```
    return 0;
```

```
}
```

A função `malloc` trabalha com bytes, não com “quantidade de elementos”

Alocação dinâmica de memória

- Na alocação dinâmica de memória, é necessário considerar o tamanho do tipo de dado que será armazenado.

```
#include <stdio.h>
#include <stdlib.h>

int main() {

    int *v1 = malloc(50 * sizeof (int)); //cria um vetor de 50 inteiros (200 bytes)
    char *v2 = malloc(200 * sizeof(char)); //cria um vetor de 200 chars (200 bytes)

    return 0;
}
```

Alocação dinâmica de memória

- Se não houver memória suficiente disponível, a função malloc() retorna NULL.
- Para liberar um bloco de memória previamente alocado, utiliza-se a função free().

```
int *vetor;  
vetor = malloc (5 * sizeof(int));  
  
if (vetor == NULL){  
    printf("ERRO!!! Memória insuficiente.");  
    exit(1);  
}  
  
for(int i = 0; i < 5; i++){  
    printf("Digite vetor[%d]: ", i);  
    scanf("%d", &vetor[i]);  
}  
  
free(vetor);
```

Alocação dinâmica de memória

- A função `calloc()` é usada para alocação dinâmica de memória em tempo de execução.
- Ela reserva espaço para múltiplos elementos e retorna um ponteiro para o início da área alocada.
- Diferentemente de `malloc()`, a memória alocada por `calloc()` é inicializada com zero.

```
int *vetor = calloc(5, sizeof(int));
```

Alocação dinâmica de memória

- A função `calloc()` recebe como parâmetros o número de elementos a serem alocados e o tamanho de cada elemento, e retorna:
 - Um ponteiro para o início do bloco de memória alocado;
 - NULL, em caso de falha na alocação.

```
#include <stdio.h>
#include <stdlib.h>

int main() {

    int *v1 = calloc(50, sizeof(int));
    char *v2 = calloc(200, sizeof(char));

    return 0;
}
```

Alocação dinâmica de memória

- A função `realloc()` é utilizada para redimensionar um bloco de memória previamente alocado durante a execução do programa.
- A função `realloc()` recebe como parâmetros:
 - Um ponteiro para um bloco de memória já alocado (ou `NULL`);
 - A nova quantidade de bytes desejada.
- A função `realloc()` retorna:
 - Um ponteiro para o início do bloco de memória redimensionado;
 - `NULL`, em caso de falha na realocação.

```
int *v;  
v = realloc(v, 50 * sizeof(int));
```


Alocação dinâmica de memória

```
int main() {  
  
    int *v;  
    v = malloc(5 * sizeof(int));  
  
    if(v == NULL)  
        encerrar();  
    v = realloc(v, 10 * sizeof(int));  
    if (v == NULL)  
        encerrar();  
    free(v);  
  
    return 0;  
}
```


Alocação dinâmica de memória

```
#include <stdio.h>
#include <stdlib.h>

void encerrar(){
    printf("ERRO!!! Memória insuficiente.");
    exit(1);
}

int main() {

    int *v;
    v = malloc(5 * sizeof(int));

    if(v == NULL)
        encerrar();
    v = realloc(v, 10 * sizeof(int));
    if (v == NULL)
        encerrar();
    free(v);

    return 0;
}
```

Alocação dinâmica de memória

- Ao realocar memória, não se deve atribuir o retorno de realloc() diretamente ao ponteiro original.
- Se a realocação falhar, o retorno será NULL e o endereço da memória previamente alocada será perdido, causando vazamento de memória.

```
int *v = malloc(5 * sizeof(int));

int *v1 = realloc(v, 15 * sizeof(int));
if(v1 == NULL){
    printf("ERRO!!! Memória insuficiente.");
}else{
    v = v1;
}
```

Alocação dinâmica de memória

- A função `realloc()` também pode funcionar como `malloc()`.
- Quando o primeiro argumento passado para `realloc()` é `NULL`, ela simplesmente realiza uma nova alocação de memória com o tamanho especificado.

```
int *v;  
v = realloc(NULL, 5 * sizeof(int));  
  
if(v == NULL){  
    printf("ERRO!!! Memória insuficiente.");  
    exit(1);  
}
```

Alocação dinâmica de memória

```
int *v;  
v = realloc(NULL, 5 * sizeof(int));  
  
if(v == NULL){  
    printf("ERRO!!! Memória insuficiente.");  
    exit(1);  
}
```



```
int *v;  
v = malloc(5 * sizeof(int));  
  
if(v == NULL){  
    printf("ERRO!!! Memória insuficiente.");  
    exit(1);  
}
```

Alocação dinâmica de memória

- Se `realloc()` for chamada com tamanho igual a 0, ela pode liberar o bloco de memória apontado, funcionando de maneira semelhante à função `free()`.

```
int *v;  
v = malloc(5 * sizeof(int));  
  
if(v == NULL){  
    printf("ERRO!!! Memória insuficiente.");  
    exit(1);  
}  
  
v = realloc(v, 0);
```

Exercícios

1. Aloque dinamicamente memória para um vetor de 5 números inteiros. Em seguida, solicite ao usuário que digite os 5 valores e armazene-os no vetor. Exiba na tela os valores armazenados e, ao final, libere corretamente a memória alocada.
2. Leia do usuário o tamanho de um vetor de números inteiros e, em seguida, faça a alocação dinâmica de memória para armazená-lo. Depois, solicite que o usuário informe os valores do vetor, exiba todos os elementos na tela e libere a memória ao final do programa.

Exercícios

3. Utilize a função `calloc` para alocar dinamicamente um vetor com 1500 elementos do tipo `int`. Em seguida, verifique por meio de um laço se todos os elementos foram inicializados com zero, contando quantos valores são iguais a zero. Depois, atribua a cada posição do vetor o valor correspondente ao seu índice, exiba na tela os 10 primeiros e os 10 últimos elementos do vetor e, ao final, libere a memória alocada.
4. Aloque dinamicamente memória para um vetor de 5 números inteiros e armazene valores informados pelo usuário. Em seguida, utilize a função `realloc` para aumentar o vetor, permitindo armazenar mais 5 números inteiros, e leia os novos valores. Depois, utilize novamente `realloc` para remover os 3 últimos elementos do vetor, exiba o conteúdo final do vetor e libere a memória ao término do programa.

Dúvidas



ESTRUTURA DE DADOS

Curso de Licenciatura em Ciências da Computação

Lucas Sampaio Leite

